

Ännu ett mycket starkt kvartal med ett historiskt högt resultat



Första kvartalet 2024

- Nettoomsättningen ökade med 3,9 % och uppgick till 464,4 (446,9) MSEK
- Bruttomarginalen ökade till 40,0 (38,4) %
- EBITA ökade till 10,7 (4,1) MSEK
- Periodens resultat förbättrades med 5,3 MSEK till -3,5 (-8,8) MSEK
- Resultat per aktie före och efter utspädning förbättrades till -0,22 (-0,55) SEK

Viktiga händelser under kvartalet

- Ny segmentsindelning och uppdaterade finansiella mål.
- Ny butik öppnade i Tyresö Centrum.
- Franchisebutik i Umeå förvärvades. Tillträde sker den 1/5.
- Avtal gällande logistiktjänster för e-handeln tecknades med Postnord TPL. Övergång sker i månadsskiftet april/maj.
- Avtal har skrivits med systemleverantörer för ny e-handelsplattform. Implementeringsarbetet har påbörjats.

3,9%

NETTOOMSÄTTNINGSTILLVÄXT
I KVARTALET

8,2%

BRUTTOVINSTILLVÄXT
I KVARTALET

6,7 MSEK

EBITA-TILLVÄXT
I KVARTALET

Nyckeltal

MSEK	2024 Jan-Mar	2023 Jan-Mar	12 mån rullande	Helår 2023
Nettoomsättning	464,4	446,9	1 887,9	1 870,3
Nettoomsättningstillväxt, %	3,9%	1,4%	3,3%	2,7%
Bruttomarginal, %	40,0%	38,4%	42,8%	42,5%
EBITDA	47,8	37,5	263,2	252,9
EBITA	10,7	4,1	121,6	114,9
EBITA exkl jämförelsestörande poster	10,7	4,1	119,6	112,9
EBIT	-0,4	-7,5	76,7	69,5
Periodens resultat	-3,5	-8,8	45,8	40,6
Resultat per aktie, kr 1)	-0,22	-0,55	2,84	2,51
Eget kapital per aktie	40,3	40,5	40,3	40,6
Soliditet, %	47,4%	48,3%	47,4%	44,2%
ROCE R12, %	31,4%	28,6%	31,4%	29,7%
Operativt kassaflöde	-76,9	-86,7	228,0	218,2
Andel försäljning onlinekanaler, %	42,9%	43,7%	39,2%	39,3%

1) Resultat per aktie före och efter utspädning

Nyckeltal i tabellen finns i resultaträkningen på sid 13 eller i alternativa nyckeltal på sid 22–26

OM BOKUSGRUPPEN

Sveriges ledande bokhandelsaktör

Bokusgruppen AB (publ) är Sveriges marknadsledande bokhandelsaktör som med starka och kompletterande varumärken når en mycket stor andel av Sveriges befolkning. Förutom böcker i alla kanaler och format erbjuds ett stort och inspirerande övrigt sortiment. Med visionen "Läsglädje för alla, varje dag" ska Bokusgruppen möta kundernas varierande behov och vara förstahandsvalet för så många som möjligt.



- Omsättning ca 1,9 miljarder kronor
- 39 % av försäljningen i onlinekanaler och 61 % i butik
- 409 genomsnittligt antal anställda



- 36 miljoner besök online
- 15 miljoner besök i butik



- Hög varumärkeskännedom:
- 92 % för Akademibokhandeln
 - 78 % för Bokus



- 0,8 miljoner aktiva kunder på Bokus
 - 2,2 miljoner medlemmar i Akademibokhandelns Vänner varav 1,5 miljoner aktiva*
- *Minst 1 köp de senaste 12 mån

Siffrorna ovan avser år 2023 om inget annat anges.



Butiksnät om 95 butiker och en växande e-handel. Sortiment inom böcker, spel, lek, skapande och present-inslagning.

Tillhör segment Akademibokhandeln



E-handel med över 10 miljoner fysiska och digitala boktitlar, smidig kundupplevelse och låga priser.

Tillhör segment Bokus



Abonnemangstjänst för ljud- och e-böcker

Tillhör segment Bokus



VD HAR ORDET

”
Vårt mål är att leverera en fortsatt god tillväxt med fokus på lönsamhet och god avkastning.

Ännu ett mycket starkt kvartal med ett historiskt högt resultat

Det nya året inleddes med fortsatt framgång. Omsättningen ökade med 3,9 procent mot första kvartalet föregående år, med Akademibokhandeln som främsta draglok, och resultatet mer än fördubblades. Under kvartalet togs dessutom flera viktiga steg framåt i linje med den strategiska inriktningen. Samtidigt uppdaterade vi våra finansiella mål med fokus på tillväxt, lönsamhet och god avkastning.

Den positiva försäljningsutvecklingen fortsatte under det första kvartalet med en total nettoomsättningsökning på 3,9 procent. Ökningen drevs, liksom under föregående år, primärt av Akademibokhandeln som hade en nettoomsättningsökning på 6,0 procent. Även Bokus ökade försäljningen under kvartalet, med en nettoomsättningsökning på 0,5 procent. Det är väldigt roligt att Bokus fortsätter den positiva utvecklingen från föregående kvartal. Den för kvartalet viktiga bokrean var framgångsrik och sålde mer än föregående år, både på Akademibokhandeln och Bokus.

Bruttomarginalerna fortsatte utvecklas positivt och stärktes med 1,6 procentenheter jämfört med samma kvartal föregående år. Bruttomarginalerna påverkades positivt av fortsatt prisoptimering samt positiv kanal-, kund- och sortimentsmix.

Den ökade bruttovinsten i kombination med kostnader under kontroll ledde till att EBITA ökade för tredje kvartalet i rad. Ökningen uppgick till 6,7 MSEK, motsvarande 164 procent.

Förändrad segmentindelning

För räkenskapsåret 2024 har vi beslutat att förändra vår segmentsindelning. Vi går från tre affärssegment till två. Akademibokhandeln Online och Akademibokhandeln Butik slås ihop till ett segment som benämns Akademibokhandeln. Bokus Online kvarstår som tidigare men ändrar namn till Bokus. Ändringen genomförs för att våra segment bättre ska spegla hur vi affärsmässigt styr verksamheten. Akademibokhandeln har ett omnikanalerbjudande med både butiker och e-handel, och dessa integreras alltmer både internt och gentemot kund. Därmed är det naturligt att det är ett enda segment.

Uppdaterade finansiella mål i linje med våra ambitioner

Även våra finansiella mål har uppdaterats. Vi ska leverera en fortsatt god tillväxt med fokus på lönsamhet och god avkastning – våra nya finansiella mål ligger i linje med dessa ambitioner.

Sedan våra ursprungliga finansiella mål togs fram i samband med noteringen 2021 har det blivit tydligt att en av våra styrkor är att vi finns i olika kanaler och kan fånga upp kunden där den vid varje tillfälle vill handla. Vi går därför från tillväxtmål per kanal till ett övergripande tillväxtmål på 4 procent. På sikt ser vi fortfarande större tillväxtpotential online, men vi prioriterar också butiksnätet som fortsätter gå starkt.

Vi uppnådde vårt mål för EBITA-marginal på 6 procent under 2023 och spannar nu bågen ytterligare genom att uttala ett långsiktigt mål om 8 procents EBITA-marginal.

För att lyfta fram och även fortsatt sätta fokus vår goda avkastning på sysselsatt kapital adderar vi ett nytt nyckeltal i form av ROCE, med ett mål på 35 procent.

Vi har samtidigt även uppdaterat vårt kundnyckeltal NPS för Akademibokhandeln respektive Bokus till mer ambitiösa mål.

Mer detaljer om våra nya finansiella mål finns på sida 10.

Fokus på en konkurrenskraftig e-handel

Under årets inledning har vi tagit många viktiga strategiska steg framåt. Vi har länge kommunicerat att vi är mitt i en transformation av våra affärskritiska system och att det avslutande stora steget är e-handelssystemen. Efter en noggrann analys- och förberedelsefas har vi nu valt väg framåt, signerat avtal med systemleverantörer och startat implementeringen.

Leveranser är ett annat kritiskt område för att säkerställa en konkurrenskraftig e-handel. För att möjliggöra fortsatt utveckling av vårt erbjudande till kund har vi valt att byta leverantör av e-handelslogistik till Postnord TPL, som är marknadsledande inom området i Sverige. Implementeringen sker i början av maj.

Ett starkare butiksnät

Vi har även tagit kliv framåt för att ytterligare stärka butiksnätet. I februari öppnade vi en ny butik i Tyresö centrum och i mars förvärvade vi en franchisebutik i Umeå. Övertagandet av den senare sker i början av maj.

Stärkta av den positiva utvecklingen för Akademibokhandeln, både försäljningsmässigt, i antal aktiva kunder och i varumärkesstyrka, ser vi aktivt över möjligheter att göra ytterligare satsningar framåt.

Ett klimatbokslut som visar att vi är på rätt väg

I slutet av mars släppte vi vår [års- och hållbarhetsredovisning för 2023](#). Förutom intressant innehåll om Bokusgruppen som bolag kan ni där också ta del av vårt årliga klimatbokslut.

Vi är mycket stolta över att vi tagit tydliga steg framåt – sedan 2020 har vi minskat våra utsläpp av växthusgaser med hela 15 procent. Det visar att vi är på rätt väg och att våra åtgärder ger effekt. Nu ökar vi takten ytterligare för att nå vårt mål om en sänkning av växthusgaser med 25 procent till 2026.

Framtidsutsikter

Med ännu ett riktigt starkt kvartal i ryggen går vi mot ljusare tider. Våren och sommaren är i antågande och våra kunders ekonomi ser ut att möta räntelättnader framöver. Förhoppningsvis skapar det senare under året mer efterfrågan på de produkter vi säljer.

Vi har fullt fokus på implementeringen av både nytt e-handelssystem och ny e-handelslogistik, vilka kommer att ge förutsättningar för framtida tillväxt i våra onlinekanaler. Samtidigt stärker vi vår position i butikskanalen ytterligare.

Vi ser fram emot att fortsätta inspirera våra kunder till läsglädje och kreativitet.

Maria Edsman, VD

Resultatpresentation första kvartalet 2024

- Maria Edsman, VD och Ola Maalsnes, CFO presenterar första kvartalet 2024 den 24 april kl. 10:00.
- <https://ir.financialhearings.com/bokusgruppen-q1-report-2024>
- Presentationen publiceras i efterhand på företagets hemsida.

Aktieägare hälsas varmt välkomna till Bokusgruppens bolagsstämma den 7 maj 2024

- Vi inleder med frukost kl 08:00 i Akademibokhandelns butik på Mäster Samuelsgatan 28 i Stockholm.
- Årsstämman startar kl 08:30.
- För att delta behöver du anmäla dig. Information om detta finns på Bokusgruppens hemsida <https://www.bokusgruppen.com/bolagsstyrning/bolagsstamma/arsstamma-2024/>



ÖVERSIKT

Finansiell utveckling koncernen

Kvartalet

Nettoomsättning

Nettoomsättningen för koncernen ökade med 3,9 procent och uppgick till 464,4 (446,9) MSEK i kvartalet. Försäljningen i fysisk butik ökade 5,5 procent medan onlineförsäljningen ökade 1,9 procent totalt.

För segment Akademibokhandeln ökade nettoomsättningen med 6,0 procent jämfört med motsvarande kvartal föregående år. Ökningen förklaras av prisjusteringar, en framgångsrik bokrea samt ökad kundtillströmning i butik och online. Andelen onlineförsäljning av Akademibokhandels totala försäljning ökade från 9,4 till 9,8 procent. Andelen övrigt sortiment, Skriva, Spela, Skapa, utgjorde 30,7 (30,6) procent av nettoomsättningen. Den 23 februari öppnades en ny butik i Tyresö Centrum.

För segment Bokus ökade nettoomsättningen med 0,5 procent. Försäljningen av allmänlitteratur ökade kraftigt, hjälpt av en mycket stark bokrea, medan kursboks-försäljningen uppvisade en fortsatt negativ trend. Försäljningen av digitala böcker (styckvis och i abonnemang) ökade med 13,9 procent. Abonnemangsförsäljningen visade på fortsatt mycket hög tillväxt till följd av framgångsrik rekrytering till abonnemangstjänsten i Akademibokhandels butiker.

Försäljningen i onlinekanalerna stod sammantaget för 42,9 procent av koncernens totala nettoomsättning jämfört med 43,7 procent i motsvarande kvartal föregående år. Försäljningen av det övriga sortimentet, Skriva, Spela, Skapa, ökade sammantaget 7,4 procent och utgjorde 19,7 (19,0) procent av den totala nettoomsättningen.

För mer information om respektive segment, se sid 7–9.

Resultat

Bruttomarginalen för koncernen uppgick till 40,0 procent i kvartalet vilket var en ökning med 1,6 procentenheter jämfört med motsvarande kvartal föregående år. Ökningen förklaras främst av medvetna konsumentprisjusteringar och förstärktes ytterligare av högre andel butiksförsäljning.

Bruttomarginalerna stärktes i båda segmenten jämfört med föregående år. Bruttovinsten ökade med 8,2 procent.

Rörelsens fasta kostnader, inklusive avskrivningar för nyttjanderätter och materiella anläggningstillgångar, var 7,6 MSEK högre än föregående år motsvarande 4,5 procent. Kostnadsökningen förklaras i stort av avtalad årlig justering av hyror och lön.

EBITA för koncernen uppgick till 10,7 (4,1) MSEK, vilket är det högsta uppnådda resultatet under första kvartalet de senaste fem åren.

Koncernens avskrivningar av immateriella anläggningstillgångar var 0,5 MSEK högre än första kvartalet ifjol till följd av de senaste årens IT-satsningar.

Periodens resultat uppgick till -3,5 (-8,8) MSEK, en förbättring med 5,3 MSEK.

Kassaflöde och finansiell ställning

Kassaflöde och investeringar

Det operativa kassaflödet i kvartalet förbättrades med 9,8 MSEK och uppgick till -76,9 (-86,7) MSEK. Förbättringen mot föregående år förklaras av högre resultat och lägre investeringar.

Rörelsekapitalets utveckling påverkade kassaflödet negativt med 110,8 (99,8) MSEK. Försämringen mot föregående år förklaras främst av högre rörelsefordringar. Att förändringen i rörelsekapital är negativ i första kvartalet följer koncernens normala säsongsvariation.

Investeringarna för kvartalet uppgick till 7,1 (10,8) MSEK. Merparten av investeringarna avsåg den planerade IT-transformationen samt etablering av ny butik i Tyresö Centrum.

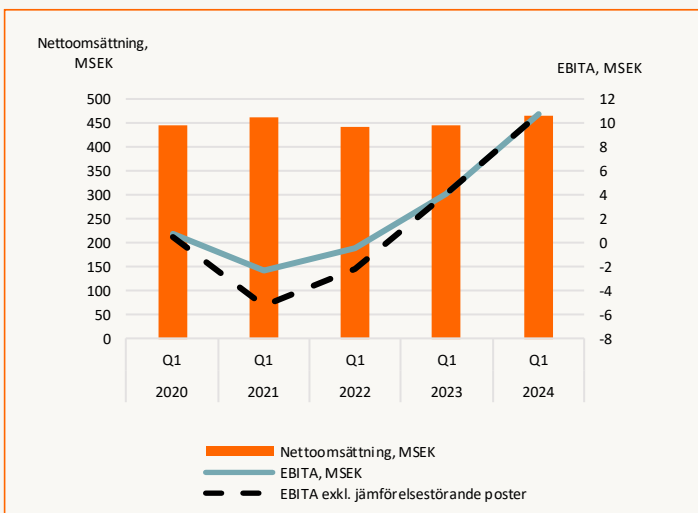
Kassaflödet från finansieringsverksamheten uppgick till -31,2 (18,8) MSEK och utgörs av amortering av leasingkulder samt nyttjande av checkräkningskredit.

Det justerade operativa kassaflödet uppgick till -112,4 (-118,1) MSEK, vilket är en förbättring med 5,7 MSEK.

Finansiering

Under andra kvartalet 2021 ingick Bokusgruppen ett avtal med Nordea avseende en checkräkningskredit om 200,0 MSEK. Checkräkningskrediten löper på ett år i taget och förlängs på sedvanligt sätt årligen. Villkoren för checkräkningskrediten innebär marknadsmässig ränta och sedvanliga finansiella förpliktelser. Checkräkningskrediten förlängs med ytterligare ett år med början maj 2024.

Per 31 mars 2024 var checkräkningskrediten nyttjad med 4,3 (50,1) MSEK. Soliditeten vid utgången av perioden uppgick till 47,4 (48,3) procent. Net debt/justerad EBITDA R12 uppgick till 0,2x att jämföra med 0,6x per 31 mars 2023.



SEGMENT

Akademibokhandeln

Akademibokhandeln består av 95 butiker över hela landet, 70 centralägda butiker och 25 franchisebutiker samt e-handel som ett uppskattat komplement till försäljningen i butik. Här finns ett brett sortiment inom böcker samt Skriva, Spela, Skapa. Segmentet har ett konkurrenskraftigt omnikanalerbudande.

Nettoomsättningen för Akademibokhandeln uppgick till 294,2 (277,5) MSEK i kvartalet, vilket är en ökning med 6,0 procent jämfört med motsvarande kvartal föregående år. Försäljningen ökade för tredje året i rad. I butik ökade försäljningen med 5,5 procent samtidigt som onlineförsäljningen ökade 11,2 procent. Andelen övrigt sortiment, Skriva, Spela, Skapa, utgjorde 30,7 (30,6) procent av omsättningen i kvartalet. Av det övriga sortimentet har egna märkesvaror haft en positiv utveckling och står för en högre försäljningsandel. Andelen onlineförsäljning av total omsättning för Akademibokhandeln var 9,8 (9,4) procent.

Bruttomarginalen ökade med 0,8 procentenheter som följd av medvetna prisjusteringar, en lönsam bokrea och gynnsam sortimentsmix. Bruttovinsten ökade med 10,6 MSEK motsvarande 7,7 procent. En ny butik i Tyresö Centrum öppnades under kvartalet.

Antalet aktiva kunder ökade med 4,2 procent jämfört med föregående år. NPS, som mäter kundnöjdhet, ligger fortsatt på en stabil hög nivå.

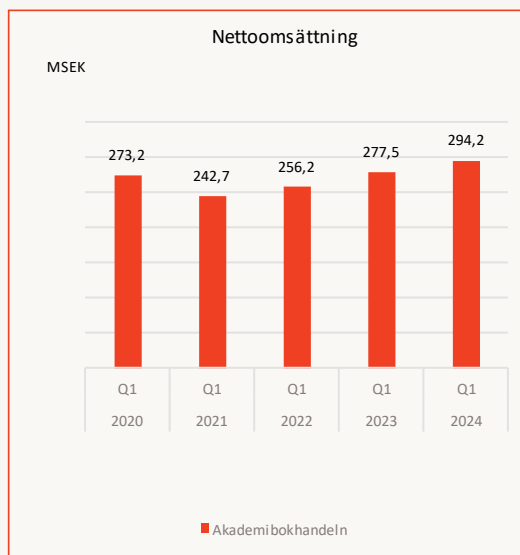
EBITA förbättrades med 7,8 MSEK i kvartalet jämfört med motsvarande kvartal föregående år. EBITA-marginalen var 3,0 (0,4) procent. Förbättringen förklaras av ökad omsättning, förstärkt bruttomarginal och optimerad bemanning, vilket har lyckats parera för ökade kostnader primärt i form av avtalad årlig justering av hyror och lön.

Andel butiker som uppvisar positivt driftsbidrag är 97,1 procent vilket är likvärdigt med ifjol.

	Jan-Mar		Helår	
	2024	2023	12 mån rullande	2023
Nettoomsättning - MSEK	294,2	277,5	1 242,3	1 225,6
EBITA - MSEK	8,8	1,0	115,7	108,0
Andel försäljning online - %	9,8%	9,4%	7,6%	7,4%
Egenägda butiker - antal	70	70	70	69
Andel butiker som uppvisar positivt driftsbidrag R12 - %	97,1%	97,1%	97,1%	98,6%
Andel övrigt sortiment - %	30,7%	30,6%	35,0%	35,0%
Andel egna märkesvaror (EMV) av övrigt sortiment - %	19,1%	17,7%	18,6%	18,3%
Lokalkostnader i butik i % av Akademibokhandeln's oms. R12 - %	14,4%	14,5%	14,4%	14,5%
Aktiva kunder (tusen) - antal - R12	1 472	1 413	1 472	1 393
NPS	66	66	66	66

Nettoomsättnings-
ökning

6,0%



Bokus

Bokus.com är en e-handel med över 10 miljoner fysiska och digitala boktitlar. Bokus Play är en abonnemangstjänst för ljud- och e-böcker.

Nettoomsättningen för Bokus uppgick till 170,3 (169,4) MSEK i kvartalet, vilket är en ökning med 0,5 procent jämfört med motsvarande kvartal föregående år. Försäljningen av allmänlitteratur ökade kraftigt, hjälpt av en stark bokrea och hög leveranskapacitet, medan kursboks-försäljningen uppvisade en fortsatt negativ trend. Försäljning av övrigt sortiment, främst spel, har tillkommit i jämförelse med föregående år. Försäljningen av digitala böcker (abonnemang och styckvis försäljning) ökade med 13,9 procent i kvartalet med fortsatt framgångsrik rekrytering till abonnemangstjänsten Bokus Play via butik.

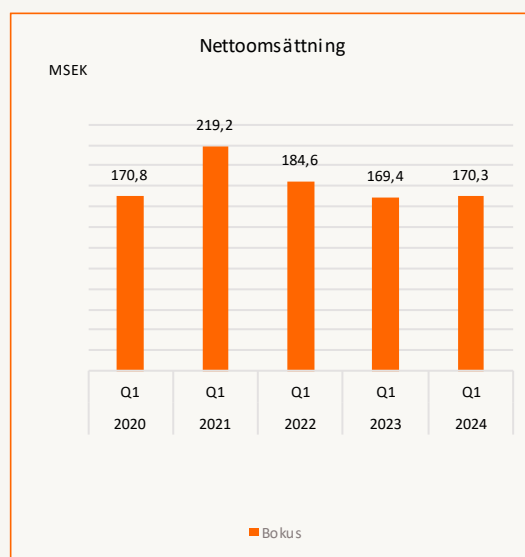
Bruttomarginalen ökade med 2,0 procentenheter som följd av medvetna prisjusteringar, en lönsam bokrea och gynnsam sortiments- och kundmix. Bruttovinsten ökade med 3,6 MSEK motsvarande 10,4 procent.

Antalet aktiva kunder minskade med 0,7 procent mot föregående år vilket i stort förklaras av den minskade studentförsäljningen. NPS, som mäter kundernas rekommendationsvilja, har ökat i jämförelse med föregående år.

EBITA försämrades med 1,1 MSEK i kvartalet jämfört med motsvarande kvartal föregående år vilket i stort förklaras av engångskostnader kopplat till framåtriktade satsningar. EBITA-marginalen var 3,7 (4,4) procent.

	Jan-Mar		Helår	
	2024	2023	12 mån rullande	2023
Nettoomsättning - MSEK	170,3	169,4	645,6	644,7
EBITA - MSEK	6,3	7,4	25,9	26,9
Tillväxt försäljning digitala böcker - %	13,9%	15,5%	14,6%	15,0%
Aktiva kunder (tusen) - antal - R12	786	792	786	789
NPS	62	57	62	62

Tillväxt digitala böcker
13,9%



Centrala funktioner

Består av moderbolaget och koncernledning. EBITA för centrala funktioner uppgick i kvartalet till -4,4 (-4,4) MSEK.

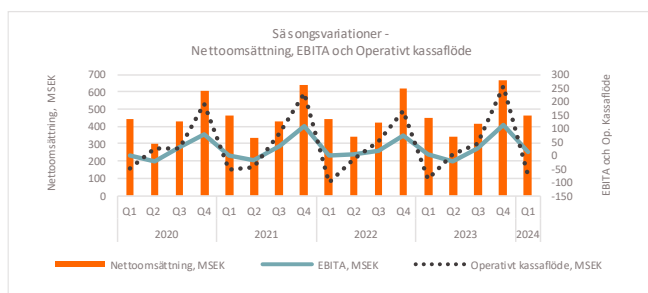


Övrig information

Säsongsvariationer

Bokusgruppens försäljning påverkas av säsongsvariationer, främst på grund av julförsäljningen i december samt höstterminens skol- och kursstarter. Bokusgruppens resultat och kassaflöde visar därmed generellt ett kraftigt uppsving under fjärde kvartalet varje räkenskapsår. Det är segment Akademibokhandeln som uppvisar de största säsongsvariationerna. Det påverkar omsättningen men även EBITA som är låg eller negativ under de första två kvartalen för att sedan förbättras under andra halvåret. Under det fjärde kvartalet levereras majoriteten av årets resultat.

Det första kvartalet i år har i stort följt normala säsongsvariationer. EBITA är positivt i kvartalet, och betydligt högre än första kvartalet tidigare år.



Organisation och medarbetare

I första kvartalet uppgick medeltalet anställda till 391 (413). Av dessa var 297 (313) anställda i butik och resterande anställda inom HR, Ekonomi/Finans, Försäljning, Inköp & Sortiment, Logistik, Marknad & Kommunikation samt IT.

Hållbarhet

Bokusgruppens hållbarhetsarbete bygger på fyra strategier: läsglädje, sortiment, miljö och klimat samt medarbetare. Utifrån dessa fyra strategier arbetar Bokusgruppen med sju olika hållbarhetsområden och för varje hållbarhetsområde finns en övergripande målsättning och ett antal delmål. Målen

kopplar till flera av FN:s globala mål om hållbar utveckling. Med en strävan om att hållbarhetsarbetet ska integreras i hela organisationen är delmålen framtagna av tvärfunktionella grupper. Detta säkerställer starkt engagemang och kunskap i hela verksamheten. Bokusgruppens två överordnade hållbarhetsmål är att till 2026 uppnå 90 procent av alla delmål samt minska koldioxidutsläppen med 25 procent. Under 2023 uppnåddes 29 procent av alla delmål.

I slutet av mars publicerade års- och hållbarhetsredovisningen för 2023. Där finns utförliga redogörelser för hållbarhetsarbetet under föregående år. Där presenteras även klimatbokslutet för 2023. Sedan 2020 har koncernen sänkt de totala utsläppen av växthusgaser med hela 15 procent. Detta är drivet av ett aktivt samarbete med både leverantörer och transportörer.

Under första kvartalet 2024 har Bokusgruppen inlett arbetet med en dubbel väsentlighetsanalys, något som kommer att ligga till grund för att anpassa både hållbarhetsarbetet och hållbarhetsrapporteringen till det nya EU-direktivet CSRD och rapporteringsstandarden ESRS.

En rad andra initiativ genomfördes under första kvartalet. Tjänsten Bokomloppet pilotlanserades på Akademibokhandeln. Tjänsten innebär att kunder har möjlighet att lämna in böcker i utbyte mot ett presentkort på Akademibokhandeln. Böckerna som samlas in tas om hand av samarbetspartnern Zeercle och säljs sedan vidare till nya läsare.

Efter ett pilottest under 2023 kunde Akademibokhandeln under första kvartalet 2024 göra samarbetet med Burde och Erikshjälpen permanent. Samarbetet innebär att Erikshjälpen kan sälja makulerade kalendrar från Akademibokhandeln. Kalendrar med påbörjad datering är utmanande att sälja i bokhandeln, men med detta upplägg ges kalendrarna förlängt liv hos Erikshjälpen. Samarbetet omfattar alla Akademibokhandelns butiker.

Ett projekt för att minska mängden skyltar i butikskommunikationen initierades. Utöver det skänktes över 4 000 äldre och skadade pocketböcker till sjukhus och fängelser i Sverige. Dessa böcker hade annars kasserats.

Läs mer om hållbarhetsarbetet i [ärs- och hållbarhetsredovisningen för 2023](#).

Aktien och ägare

Den 4 juni 2021 noterades Bokusgruppen AB (publ) på Nasdaq First North Premier Growth Market.

För mer information vänligen se:

<https://www.bokusgruppen.com/investerare/aktien-och-agare/>.

Bokusgruppen aktie, pris/aktie, kr



Källa: Nasdaq OMX Nordic

Det totala antalet utestående aktier uppgick till 16 151 226. Per den 31 mars 2023 var aktiekursen 44,50 kronor och det totala börsvärdet uppgick till 718,7 MSEK. För huvudägare, se tabell nedan. Styrelse och ledande befattningshavare äger cirka 35 procent av aktierna i Bokusgruppen.

Bokusgruppen har två (2) aktiva teckningsoptionsprogram. Under 2023 beslutade årsstämman i Bokusgruppen att införa ett andra teckningsoptionsprogram av serie 2023/2026 till vissa nyckelpersoner med sista teckningsdag 10 maj 2023. Total tecknades 260 000 optioner varav VD Maria Edsman har tecknat sig för 50 000 teckningsoptioner och övriga deltagare för 210 000 teckningsoptioner. Utspänningseffekten, om samtliga utfärdade teckningsoptioner utnyttjas, uppgår till 1,6 procent i Bokusgruppen. Teckningskursen för teckningsoptionerna i serie 2023/2026 baseras, enligt årsstämmans beslut, på den genomsnittliga volymvägda betalkursen för Bokusgruppens aktier på Nasdaq First North Premier Growth Market under perioden 2–8 maj 2023. Den genomsnittliga volymvägda betalkursen uppgick till 36,19 kronor. Teckningskursen för teckningsoptionerna uppgår således till 1,02 kronor per teckningsoption, och den framtida lösenkursen för aktie baserat på en teckningsoption uppgår till 47,00 kronor per aktie. Det första teckningsoptionsprogrammet infördes 2021 av serie 2021/2024, efter årsstämmans beslut. Totalt tecknades 550 585 optioner varav VD Maria Edsman tecknade sig för 117 647 teckningsoptioner och övriga ledande befattningshavare i

Bokusgruppen tecknade sig för sammanlagt 432 938 teckningsoptioner. Det innebär, om samtliga utfärdade teckningsoptioner i detta teckningsoptionsprogram utnyttjas för teckning av aktier, en utspänningseffekt om 3,3 procent i Bokusgruppen. Lösenkursen för att teckna aktier baserat på teckningsoption utfärdad i serie 2021/2024 är 55,80 kr per aktie. I båda programmen är teckningskursen satt till marknadspris och beräknad enligt Black & Scholes värderingsmodell.

Huvudägare 2024-03-31

# 10 största aktieägarna 2024-03-31	Antal aktier	Innehav %
1 Karl Perlhagen	8 029 293	49,71
2 Patrik Wahlén Gunnarsson	3 871 255	23,97
3 Mattias Björk	1 039 820	6,44
4 Försäkringsaktiebolaget Avanza Pension	710 121	4,40
5 Mårten Andersson	502 306	3,11
6 Aktiebolag 1909 Gruppen	248 730	1,54
7 Maria Edsman	100 800	0,62
8 Nordnet Pensionsförsäkring AB	100 146	0,62
9 Swedbank Försäkring AB	95 002	0,59
10 Futur Pension Försäkringsaktiebolag	68 748	0,43
Summa	14 766 221	91,42
Övriga aktieägare	1 385 005	8,58
Totalt antal aktier	16 151 226	100,00

Finansiella mål

Bokusgruppen har inför 2024 beslutat om att förändra de finansiella målen för att tydligare lyfta fram vår lönsamhetstillväxt och goda avkastning samt understryka att det är fokus även i framtiden.

De finansiella målen är långsiktiga riktvärden och är inte, och bör inte ses som, prognoser eller uppskattningar av Bokusgruppens framtida resultat. De finansiella målen baseras på ett antal antaganden rörande bland annat Bokusgruppens verksamhet samt för den bransch och den makroekonomiska miljö i vilken Bokusgruppen verkar. Som en följd av ovanstående och andra faktorer kan Bokusgruppens faktiska resultat avvika från ovanstående mål.

De tidigare två omsättningsmålen, för onlinekanaler på 10 procent i snitt per år respektive för butik i takt med ekonomin, har bytts ut mot ett tillväxtmål för hela Bokusgruppen. Det nya tillväxtmålet är en nettoomsättningstillväxt på i snitt 4 procent per år. Ett överordnat tillväxtmål är mer relevant då de olika kanalerna butik och online via varumärkena Bokus och Akademibokhandeln samverkar för att uppnå en hälsosam tillväxt för hela Bokusgruppen.

Det tidigare lönsamhetsmålet var en EBITA-marginal på 6 procent, vilket uppnåddes under förra året. Nu spänns bågen ytterligare till ett långsiktigt mål på 8 procent för att signalera en än högre ambition på sikt.

De tidigare omsättnings- och resultatmålen kompletteras med ett avkastningsmål i form av ROCE. Verksamheten har stort fokus på avkastning på sysselsatt kapital, vilket tydliggörs med detta nya mål. Måtalet sätts till 35 procent, vilket kan jämföras med utfallet för helåret 2023 på 29,7 procent.

Utfallet för omsättningstillväxt R12 i det första kvartalet var 3,3 procent, vilket var strax under målet. EBITA-marginal R12

uppgick till 6,4 procent, vilket är en ökning från helåret 2023 och ett steg i rätt riktning mot målet. ROCE R12 uppgick till 31,4 procent, vilket även det är ett steg närmare det nyuppsatta målet.

	Målsättning	12 mån rullande	2023 Jan-Dec
Nettoomsättningstillväxt	Genomsnitt 4% årlig tillväxt	3,3%	2,7%
EBITA	EBITA-marginal om 8%	6,4%	6,1%
ROCE	ROCE om 35%	31,4%	29,7%

Utdelning

Bokusgruppen eftersträvar att lämna en långsiktigt stabil och successivt stigande aktieutdelning och samtidigt ha en långsiktigt effektiv kapitalstruktur. När rörelsens kassaflöde långsiktigt överstiger behovet av investeringar i lönsam expansion och stipulerade mål för bolagets kapitalstruktur är uppfyllda kan överskottet distribueras till aktieägarna. Med beaktande av Bokusgruppens starka finansiella ställning föreslår styrelsen att årsstämman beslutar om en utdelning om 3,30 (3,00) kronor per aktie, totalt 53,3 MSEK. Utdelningen kan ställas i relation till vinst efter skatt, som justerats för avskrivningar på förvärvade immateriella tillgångar och då uppgår till 56,2 MSEK. I likhet med föregående år föreslås att utdelningen utbetalas i två lika stora delar, om 1,65 kronor per aktie per utdelningstillfälle. Den första utbetalningen ska ha avstämningsdag och genomföras så snart som möjligt efter årsstämmans beslut, och den andra utbetalningen ska ha avstämningsdag och genomföras sex månader därefter.

Årsstämma 2024

Bokusgruppen AB:s årsstämma 2024 kommer att hållas den 7 maj 2024 i Stockholm. Ytterligare information om hur och när anmälan ska ske hittas på bolagets hemsida. Där finns också bolagets års- och hållbarhetsredovisning för 2023.

Moderbolaget

Moderbolaget Bokusgruppen AB (publ) förvaltar fast och lös egendom samt erbjuder administrativa koncerninterna tjänster och har tre anställda. Resultat- och balansräkning för moderbolaget återfinns på sid 17–18.

Händelser efter balansdagen

Inga väsentliga händelser har inträffat efter balansdagen.

Utsikter

Det ekonomiska läget i Sverige ser ut att ljusna under 2024. Inflationssiffrorna börjar närma sig mer normala nivåer och trots att lågkonjunkturen hänger sig kvar i början av året ser det ut som att en vändning kan komma senare under 2024. Det bådär gott för framtiden och för Bokusgruppen.

Bokusgruppen tar under 2024 stora steg för att förbättra onlineerbjudandet. Implementering av ny e-handelsplattform är igång och flytt till ny lösning för e-handelslogistiken sker under våren. Året får räknas som ett omställningsår och vi förväntar oss att under nästa år börja se satsningarnas effekter på onlineförsäljningen.

Tyvärr är omvärlden fortsatt präglad av osäkerhet med fortsatta krig och oro. Den politiska och ekonomiska osäkerheten som följer av detta kommer enligt vår bedömning kvarstå under en överskådlig framtid och kan även ha påverkan på den svenska marknaden.

Översiktlig granskning

Denna delårsrapport har inte varit föremål för översiktlig granskning av bolagets revisor.

Styrelsens försäkran

Styrelsen och verkställande direktören försäkrar att delårsrapporten för januari–mars 2024 ger en rättvisande översikt av moderföretagets och koncernens verksamhet, ställning och resultat samt beskriver väsentliga risker och osäkerhetsfaktorer som moderföretaget och de företag som ingår i koncernen står inför.

Bokusgruppen AB (publ), org.nr 559025–8637

Stockholm den 24 april 2024

Mårten Andersson
Styrelseordförande

Mattias Björk
Styrelseledamot

Cecilia Marlow
Styrelseledamot

Jeanette Söderberg
Styrelseledamot

Patrik Wahlén
Styrelseledamot

Anna Wallenberg
Styrelseledamot

Kontaktpersoner

Maria Edsman, VD

tel: 076-888 26 10

e-post: maria.edsman@bokusgruppen.com

Ola Maalsnes, CFO

tel: 073-868 22 90

e-post: ola.maalsnes@bokusgruppen.com

Finansiell kalender 2024

- 7 maj: Årsstämma
- 16 juli: Delårsrapport januari–juni 2024
- 23 oktober: Delårsrapport januari–september 2024

Presentation av rapporten

Delårsrapporten för första kvartalet presenteras via en webbsändning.

Tid: 24 april kl. 10:00

För att delta i webbsändningen anslut via: <https://ir.financialhearings.com/bokusgruppen-q1-report-2024>.

Certified Adviser

Bolaget är noterat på Nasdaq First North Premier Growth Market. Bolagets Certified Adviser är Carnegie Investment Bank AB (publ).

Finansiella rapporter

Koncernens rapport över totalresultat

Belopp i MSEK	Not	Räkenskapsperiod			
		2024 Jan-Mar	2023 Jan-Mar	12 mån rullande	2023 Jan-Dec
Nettoomsättning	5, 6	464,4	446,9	1 887,9	1 870,3
Summa intäkter		464,4	446,9	1 887,9	1 870,3
Rörelsens kostnader					
Handelsvaror		-278,7	-275,3	-1 079,0	-1 075,7
Övriga externa kostnader		-55,6	-56,1	-219,9	-220,4
Personalkostnader	10	-81,8	-77,7	-325,3	-321,3
Övriga rörelsekostnader		-0,6	-0,2	-0,4	0,0
EBITDA		47,8	37,5	263,2	252,9
Avskrivningar hänförliga till nyttjanderätter		-34,9	-31,2	-131,4	-127,7
Avskrivningar hänförliga till materiella anläggningstillgångar		-2,1	-2,3	-10,2	-10,4
EBITA		10,7	4,1	121,6	114,9
Avskrivningar hänförliga till immateriella tillgångar		-6,2	-6,7	-25,2	-25,7
Avskrivningar hänförliga till förvävsrelaterade immateriella tillgångar		-4,9	-4,9	-19,6	-19,6
EBIT		-0,4	-7,5	76,7	69,5
Finansiella intäkter		0,6	0,1	0,9	0,4
Finansiella kostnader		-4,6	-3,6	-19,4	-18,4
Finansiella poster – netto		-4,0	-3,5	-18,5	-18,0
Resultat efter finansiella poster		-4,4	-11,1	58,2	51,5
Inkomstskatt		0,9	2,2	-12,3	-11,0
Periodens resultat		-3,5	-8,8	45,8	40,6
Övrigt totalresultat:					
Övrigt totalresultat för perioden		-	-	-	-
Summa totalresultat för perioden		-3,5	-8,8	45,8	40,6
Resultat per aktie, före och efter utspädning, kr	8	-0,22	-0,55	2,84	2,51
Genomsnittligt antal aktier, före och efter utspädning		16 151 226	16 151 226	16 151 226	16 151 226

Periodens resultat och summa totalresultat för perioden är i sin helhet hänförligt till moderbolagets aktieägare.

Koncernens balansräkning

Belopp i MSEK	Not	2024-03-31	2023-03-31	2023-12-31
TILLGÅNGAR				
Anläggningstillgångar				
<i>Immateriella tillgångar och Goodwill</i>				
Goodwill		410,1	410,1	410,1
Varumärken		240,1	240,1	240,1
Kundrelationer		40,7	60,3	45,6
Balanserade utgifter för utvecklingsarbeten		86,1	93,8	87,0
Summa immateriella anläggningstillgångar och goodwill		777,0	804,4	782,9
<i>Materiella anläggningstillgångar</i>				
Inventarier och installationer		21,0	24,6	21,3
Summa materiella anläggningstillgångar		21,0	24,6	21,3
<i>Finansiella anläggningstillgångar</i>				
Övriga finansiella anläggningstillgångar		0,6	0,6	0,6
Summa finansiella anläggningstillgångar		0,6	0,6	0,6
Nyttjanderätter		321,3	281,1	283,5
Uppskjuten skattefordran		2,8	2,1	2,6
Summa anläggningstillgångar		1 122,7	1 112,8	1 090,8
Omsättningstillgångar				
Varulager		157,7	155,8	201,4
Kundfordringar		28,4	19,1	22,2
Övriga fordringar		27,2	19,9	23,7
Aktuell skattefordran		-	7,2	-
Förutbetalda kostnader och upplupna intäkter		38,7	36,9	36,7
Likvida medel		0,7	1,4	108,7
Summa omsättningstillgångar		252,7	240,4	392,8
SUMMA TILLGÅNGAR		1 375,4	1 353,2	1 483,5
Belopp i MSEK				
EGET KAPITAL OCH SKULDER				
EGET KAPITAL				
Aktiekapital		0,6	0,6	0,6
Övrigt tillskjutet kapital		252,8	252,7	252,8
Balanserat resultat inklusive periodens resultat		398,3	400,9	401,8
Summa eget kapital hänförligt till moderbolagets aktieägare		651,7	654,2	655,2
SKULDER				
Långfristiga skulder				
Övriga avsättningar		0,6	0,6	0,6
Leasingskuld		186,5	156,4	157,1
Uppskjuten skatteskuld		89,4	92,2	90,0
Summa långfristiga skulder		276,5	249,2	247,8
Kortfristiga skulder				
Checkräkningskredit	11	4,3	50,1	-
Leasingskuld		117,7	110,9	109,9
Aktuell skatteskuld		10,4	-	12,6
Leverantörsskulder		153,8	134,9	255,1
Förskott från kunder		1,4	1,2	1,5
Övriga kortfristiga skulder		41,5	39,8	62,5
Upplupna kostnader och förutbetalda intäkter		118,1	112,8	139,1
Summa kortfristiga skulder		447,2	449,8	580,6
Summa skulder		723,7	699,0	828,3
SUMMA EGET KAPITAL OCH SKULDER		1 375,4	1 353,2	1 483,5

Koncernens rapport över förändringar i eget kapital

Belopp i MSEK	Hänförligt till Moderbolagets aktieägare				Summa eget kapital
	Not	Aktiekapital	Övrigt tillskjutet kapital	Balanserade resultat inklusive periodens resultat	
Ingående balans per 1 januari 2023		0,6	252,7	409,7	663,0
Utdelning (3 kr / aktie)				-48,5	-48,5
Periodens resultat tillika totalresultat				40,6	40,6
Teckningsoptioner			0,1		0,1
Utgående balans per 31 december 2023		0,6	252,8	401,8	655,2
Ingående balans per 1 januari 2024		0,6	252,8	401,8	655,2
Periodens resultat tillika totalresultat				-3,5	-3,5
Utgående balans per 31 mars 2024		0,6	252,8	398,3	651,7

Koncernens rapport över kassaflöden

Belopp i MSEK	Not	Räkenskapsperiod			
		2024 Jan-Mar	2023 Jan-Mar	12 mån rullande	2023 Jan-Dec
Kassaflöde från den löpande verksamheten					
EBIT		-0,4	-7,5	76,7	69,5
<i>Justering för poster som inte ingår i kassaflödet:</i>					
– Av- och nedskrivningar av tillgångar		48,2	45,0	186,6	183,4
– Övriga ej kassaflödespåverkande poster		-	-	0,0	0,0
Erhållen ränta		0,1	0,0	0,4	0,4
Betald ränta		-4,6	-3,6	-19,4	-18,4
Betald skatt		-2,2	-10,1	1,7	-6,2
Kassaflöde från den löpande verksamheten före förändring i rörelsekapital		41,1	23,8	246,0	228,8
Kassaflöde från förändring av rörelsekapital					
Ökning (-) / minskning (+) av varulager		43,7	49,0	-1,9	3,5
Ökning (-) / minskning (+) av rörelsefordringar		-11,2	10,3	-19,7	1,9
Ökning (+) / minskning (-) av rörelseskulder		-143,3	-159,2	26,0	10,2
Summa förändring av rörelsekapital		-110,8	-99,8	4,5	15,6
Kassaflöde från den löpande verksamheten		-69,8	-75,9	250,6	244,4
Kassaflöde från investeringsverksamheten					
Investeringar i immateriella tillgångar		-5,3	-7,4	-17,5	-19,6
Investeringar i materiella tillgångar		-1,9	-3,4	-5,0	-6,5
Avyttringar materiella tillgångar		-	-	-	-
Kassaflöde från investeringsverksamheten		-7,1	-10,8	-22,5	-26,2
Operativt kassaflöde		-76,9	-86,7	228,0	218,2
Kassaflöde från finansieringsverksamheten					
Nyttjad checkräkningskredit	11	4,3	50,1	-45,8	-
Likvid från teckningsoptioner	10	-	-	0,1	0,1
Utbetalningar som avser amorteringar av leasingskulder		-35,5	-31,3	-134,6	-130,4
Lämnad utdelning		-	-	-48,5	-48,5
Kassaflöde från finansieringsverksamheten		-31,2	18,8	-228,8	-178,8
Minskning/ökning av likvida medel		-108,1	-67,9	-0,8	39,4
Likvida medel vid periodens början		108,7	69,4	1,4	69,4
Likvida medel vid periodens slut		0,7	1,4	0,7	108,7

Moderbolagets resultaträkning

Belopp i MSEK	Räkenskapsperiod			
	2024 Jan-Mar	2023 Jan-Mar	12 mån rullande	2023 Jan-Dec
Nettoomsättning	4,6	7,4	21,0	23,8
Summa intäkter	4,6	7,4	21,0	23,8
Rörelsens kostnader				
Övriga externa kostnader	-1,4	-1,2	-6,6	-6,4
Personalkostnader	-3,0	-3,2	-13,5	-13,6
Avskrivningar av immateriella anläggningstillgångar	-3,0	-3,0	-12,0	-12,0
Summa rörelsens kostnader	-7,4	-7,4	-32,1	-32,0
Rörelseresultat	-2,8	0,0	-11,0	-8,2
Resultat från finansiella poster				
Resultat från andelar i koncernföretag	-	-	20,0	20,0
Övriga ränteintäkter och liknande resultatposter	6,1	5,0	24,0	22,8
Räntekostnader och liknande resultatposter	-6,5	-4,4	-24,3	-22,3
Summa finansiella poster	-0,3	0,5	19,7	20,5
Resultat efter finansiella poster	-3,1	0,5	8,6	12,3
Bokslutsdispositioner	-	-	8,4	8,4
Resultat före skatt	-3,1	0,5	17,1	20,7
Inkomstskatt	0,6	-0,1	0,7	-
Periodens resultat	-2,5	0,4	17,8	20,7

I moderbolaget finns inga poster som redovisas som övrigt totalresultat, varför summan totalresultat överensstämmer med periodens resultat.

Moderbolagets balansräkning

Belopp i MSEK	Not	2024-03-31	2023-03-31	2023-12-31
TILLGÅNGAR				
Anläggningstillgångar				
<i>Immateriella anläggningstillgångar</i>				
Koncessioner, patent, licenser, varumärken samt liknande rättigheter		11,0	23,0	14,0
Summa immateriella anläggningstillgångar		11,0	23,0	14,0
<i>Finansiella anläggningstillgångar</i>				
Andelar i koncernföretag	12	553,7	553,7	553,7
Summa finansiella anläggningstillgångar		553,7	553,7	553,7
Summa anläggningstillgångar		564,7	576,7	567,7
Omsättningstillgångar				
<i>Kortfristiga fordringar</i>				
Fordringar hos koncernföretag		399,6	442,5	392,8
Aktuell skattefordran		1,5	0,5	1,2
Övriga fordringar		2,2	1,1	0,2
Förutbetalda kostnader och upplupna intäkter		1,0	0,6	1,0
Summa kortfristiga fordringar		404,4	444,7	395,1
Kassa och bank			-	107,4
Summa omsättningstillgångar		404,4	444,7	502,6
SUMMA TILLGÅNGAR		969,0	1 021,4	1 070,2
EGET KAPITAL OCH SKULDER				
Eget kapital				
<i>Bundet eget kapital</i>				
Aktiekapital		0,6	0,6	0,6
Summa bundet eget kapital		0,6	0,6	0,6
<i>Fritt eget kapital</i>				
Överkursfond		165,3	165,2	165,3
Balanserat resultat		262,5	290,3	241,8
Periodens resultat		-2,5	0,4	20,7
Summa fritt eget kapital		425,3	455,9	427,8
Summa eget kapital		425,9	456,5	428,4
Obeskattade reserver		2,0	5,4	2,0
Långfristiga skulder				
Skulder till koncernföretag		120,0	120,0	120,0
Summa långfristiga skulder		120,0	120,0	120,0
Kortfristiga skulder				
Checkräkningskredit		4,3	50,1	-
Leverantörsskulder		0,3	0,8	0,3
Skulder till koncernföretag		410,1	382,4	513,3
Övriga kortfristiga skulder		3,3	1,4	0,5
Upplupna kostnader och förutbetalda intäkter		3,2	4,7	5,7
Summa kortfristiga skulder		421,1	439,4	519,8
SUMMA EGET KAPITAL OCH SKULDER		969,0	1 021,4	1 070,2

Notupplysningar

1 ALLMÄN INFORMATION

Bokusgruppen AB (publ) ("Bokusgruppen"), org nr 559025–8637 är ett moderbolag registrerat i Sverige och med säte i Stockholm med adress Lindhagensgatan 126, 112 51 Stockholm, Sverige. Koncernen är Sveriges ledande bokhandelsaktör och driver verksamheten via bolagen Bokus AB och Akademibokhandeln Holding AB med dotterbolaget Bokhandelsgruppen i Sverige AB.

Om inte annat särskilt anges, redovisas alla belopp i miljontals kronor (MSEK). Uppgift inom parentes avser jämförelseperioden.

2 SAMMANFATTNING AV VIKTIGA REDOVISNINGSPRINCIPER

Delårsrapporten har upprättats i enlighet med IAS 34 Delårsrapportering. Moderbolagets delårsrapport har upprättats i enlighet med Årsredovisningslagen och Rådet för finansiell rapporteringsrekommendation RFR 2.

Tillämpade redovisningsprinciper överensstämmer med de som beskrivs i Bokusgruppen AB (publ) koncernens Års- och hållbarhetsredovisning för 2023.

3 RISKER OCH OSÄKERHETSFAKTORER

En redogörelse för koncernens väsentliga finansiella och affärsmässiga risker återfinns i förvaltningsberättelsen och i not 2 i Års- och hållbarhetsredovisningen 2023. Oro i omvärlden har lett till generella störningar i den globala ekonomin. Försämrade köpkraft för kunderna och ett fortsatt högt ränteläge skapar osäkerhet i marknadens utveckling. Detta kan komma att påverka Bokusgruppens verksamhet.

4 FINANSIELLA INSTRUMENT

Koncernens finansiella instrument består av kundfordringar, upplupna intäkter, likvida medel, leverantörsskulder och räntebärande skulder. Finansiella tillgångar och skulder har korta löptider. Härav bedöms de verkliga värden på samtliga finansiella instrument approximativt motsvara bokfört värde.

5 SEGMENTSRAPPORTERING

Koncernledningen som är den högste verkställande beslutsfattaren har fastställt rörelsesegmenten baserat på den information som används som underlag för att fördela resurser och utvärdera resultat. Koncernledningen bedömer rörelsesegmentens resultat främst baserat på EBITA. Segmentsfördelningen har uppdaterats för 2024. Samtliga jämförelsetal har räknats om enligt den nya segmentsfördelningen.

Koncernledningen bedömer verksamheten för Akademibokhandeln och Bokus åtskilt. Intäkterna kommer från försäljning av böcker, e-böcker, ljudböcker, spel, pussel, lek och kreativt skapande. De tidigare segmenten Akademibokhandeln Butik och Akademibokhandeln Online har slagits samman till segmentet Akademibokhandeln. Segmentet Bokus Online har bytt namn till Bokus.

- Segmentet Akademibokhandeln består av fysiska böcker och övriga produkter såsom spel, pussel, lek och kreativt skapande.
- Segmentet Bokus består av fysiska böcker, övriga produkter såsom spel, pussel, lek och kreativt skapande, e-böcker och digital abonnemangstjänst av böcker.
- Segmentet Centrala funktioner består av moderbolaget och koncernledning.

Intäkter

De intäkter från externa parter som rapporteras till VD värderas på samma sätt som i koncernens rapport över totalresultat.

Externa intäkter	2024	2023	12 mån	2023
	Jan-Mar	Jan-Mar	rullande	Jan-Dec
Akademibokhandeln	294,2	277,5	1 242,3	1 225,6
Bokus totala intäkter	187,3	184,8	700,7	698,2
- avgår koncernintern försäljning 1)	-17,0	-15,4	-55,1	-53,4
Bokus	170,3	169,4	645,6	644,7
Centrala funktioner	-	-	-	-
Summa externa intäkter	464,4	446,9	1 887,9	1 870,3

1) I Bokus har under kvartal 1 2024 -17,0 (-15,4) MSEK eliminerats då det avser koncernintern försäljning till segmentet Akademibokhandeln.

forts. Not 5 Segmentsrapportering

EBITA	2024 Jan-Mar	2023 Jan-Mar	12 mån rullande	2023 Jan-Dec
Akademibokhandeln	8,8	1,0	115,7	108,0
Bokus	6,3	7,4	25,9	26,9
Centrala funktioner	-4,4	-4,4	-20,0	-20,0
Summa EBITA	10,7	4,1	121,6	114,9
Avskrivningar hänförliga till immateriella tillgångar	-11,1	-11,6	-44,9	-45,4
EBIT	-0,4	-7,5	76,7	69,5
Finansiella poster – netto	-4,0	-3,5	-18,5	-18,0
Resultat efter finansiella poster	-4,4	-11,1	58,2	51,5

Uppdelning av intäkter från externa kunder

Jan-Mar 2024	Akademibokhandeln	Bokus	Centrala funktioner	Summa
Fysiska böcker	188,9	148,5	-	337,4
Digitala böcker	-	13,3	-	13,3
Övrigt sortiment	90,3	0,9	-	91,3
Övriga intäkter	15,0	7,5	-	22,5
Summa	294,2	170,3	-	464,4

Jan-Mar 2023	Akademibokhandeln	Bokus	Centrala funktioner	Summa
Fysiska böcker	178,7	150,4	-	329,1
Digitala böcker	-	11,7	-	11,7
Övrigt sortiment	85,0	-	-	85,0
Övriga intäkter	13,8	7,3	-	21,1
Summa	277,5	169,4	-	446,9

12 mån rullande	Akademibokhandeln	Bokus	Centrala funktioner	Summa
Fysiska böcker	758,8	560,2	-	1 319,1
Digitala böcker	-	51,9	-	51,9
Övrigt sortiment	434,2	3,9	-	438,1
Övriga intäkter	49,3	29,6	-	78,9
Summa	1 242,3	645,6	-	1 887,9

Helår 2023	Akademibokhandeln	Bokus	Centrala funktioner	Summa
Fysiska böcker	748,7	562,1	-	1 310,8
Digitala böcker	-	50,3	-	50,3
Övrigt sortiment	428,9	3,0	-	431,9
Övriga intäkter	48,1	29,4	-	77,5
Summa	1 225,6	644,7	-	1 870,3

Intäkterna redovisas i all väsentlighet vid en tidpunkt och all försäljning sker inom Sverige.

6 BIDRAG OCH STATLIGA STÖD

Statliga stöd har erhållits i form av elstöd.

	2024 Jan-Mar	2023 Jan-Mar	12 mån rullande	2023 Jan-Dec
Elstöd (redovisat i posten Nettoomsättning i resultaträkningen)	-	-	2,0	2,0
Summa	-	-	2,0	2,0

Det finns inga ouppfyllda villkor eller eventalförpliktelser som är knutna till dessa bidrag. Koncernen har inte erhållit några andra former av statliga stöd.

7 TRANSAKTIONER MED NÄRSTÅENDE

Transaktioner med närstående beskrivs i not 26 i Års- och hållbarhetsredovisningen för 2023. Omfattning och inriktning av dessa transaktioner har inte väsentligt förändrats under kvartalet.

8 RESULTAT PER AKTIE

	2024 Jan-Mar	2023 Jan-Mar	12 mån rullande	2023 Jan-Dec
<i>Kronor</i>				
Resultat per aktie före och efter utspädning	-0,22	-0,55	2,84	2,51
Resultatmätt som använts i beräkningen av resultat per aktie				
Resultat hänförligt till moderföretagets aktieägare som används resultat per aktie före och efter utspädning, MSEK	-3,5	-8,8	45,8	40,6
<i>Antal</i>				
Vägt genomsnittligt antal stamaktier vid beräkning av resultat per aktie före och efter utspädning	16 151 226	16 151 226	16 151 226	16 151 226
Eget kapital per vägt genomsnittligt antal stamaktier, kr	40,3	40,5	40,3	40,6

9 AKTIEKAPITAL OCH ÖVRIGT TILLSKJUTET KAPITAL

Aktiekapitalet uppgick vid utgången av året till 600 864 (600 864) kronor fördelat på 16 151 226 (16 151 226) aktier. Kvotvärdet per aktie är 0,0372 kronor.

Aktiekapitalets utveckling

	Antal aktier '000 st	Aktiekapital MSEK	Övrigt tillskjutet kapital	Summa
Ingående balans per 1 januari 2023	16 151	0,6	252,7	253,3
Teckningsoptioner			0,1	0,1
Utgående balans per 31 december 2023	16 151	0,6	252,8	253,4
Ingående balans per 1 januari 2024	16 151	0,6	252,8	253,4
Utgående balans per 31 mars 2024	16 151	0,6	252,8	253,4

10 TECKNINGSOPTIONER TILL LEDANDE BEFATTNINGSHAVARE

Under 2021 tecknades, i serie 2021/2024, 550 585 teckningsoptioner av ledande befattningshavare i Bokusgruppen. Bokusgruppens VD Maria Edsman tecknade sig för 117 647 teckningsoptioner, och övriga ledande befattningshavare i Bokusgruppen tecknade sig för sammanlagt 432 938 teckningsoptioner. Det innebär, om samtliga utfärdade teckningsoptioner i denna serie utnyttjas för teckning av aktier, en utspädningseffekt om 3,3 procent i Bokusgruppen. Teckningskursen för teckningsoptionerna i serie 2021/2024 baseras, enligt årsstämman beslut, på den genomsnittliga volymvägda betalkursen för Bokusgruppens aktier på Nasdaq First North Premier Growth Market under perioden 7–11 juni 2021. Denna genomsnittliga volymvägda betalkursen uppgick till 42,90 kronor. Teckningskursen för teckningsoptionerna uppgår således till 1,30 kronor per teckningsoption, och den framtida lösenkursen för aktie baserat på teckningsoption uppgår till 55,80 kronor per aktie. Ett andra teckningsoptionsprogram beslutades av årsstämman 2023, riktat till ledande befattningshavare i Bokusgruppen. Totalt tecknades 260 000 teckningsoptioner i serie 2023/2026. Bokusgruppens VD Maria Edsman tecknade sig för 50 000 teckningsoptioner och övriga ledande befattningshavare för 210 000 teckningsoptioner. Det innebär, om samtliga utfärdade teckningsoptioner i denna serie utnyttjas för teckning av aktier, en utspädningseffekt på 1,6 procent i Bokusgruppen. Teckningskursen för teckningsoptionerna i serie 2023/2026 baseras, enligt årsstämman beslut, på den genomsnittliga volymvägda betalkursen för Bokusgruppens aktier på Nasdaq First North Premier Growth Market under perioden 2–8 maj 2023. Denna genomsnittliga volymvägda betalkursen uppgick till 36,19 kronor. Teckningskursen för teckningsoptionerna uppgår således till 1,02 kronor per teckningsoption, och den framtida lösenkursen för aktie baserat på teckningsoption uppgår till 47,00 kronor per aktie. Teckningskursen för båda programmen är satt till marknadspris och beräknad enligt Black & Scholes värderingsmodell.

11 CHECKRÄKNINGSKREDIT

Bokusgruppen har beviljats en checkräkningskredit sedan april 2021 om 200,0 MSEK. Krediten förlängs med ytterligare ett år från maj 2024. Enligt lånevillkoren ska vissa finansiella lånevillkor, s.k. covenanten vara uppfyllda vad gäller en viss skuldsättningsgrad och soliditet. Covenanterna utvärderas kvartalsvis och koncernen uppfyller villkoren.

12 ANDELAR I KONCERNFÖRETAG

Moderbolaget innehar andelar i följande dotterbolag:

Namn	Org.nr.	Säte	Antal aktier	Redovisat värde	Redovisat värde
				2024-03-31	2023-12-31
Akademibokhandeln Holding AB	559101-0938	Stockholm	8 000 000	433,7	433,7
Bokus AB	556493-0492	Stockholm	100	120,0	120,0
				553,7	553,7

MSEK	2024-03-31	2023-12-31
Ingående anskaffningsvärde	553,7	553,7
Utgående ackumulerat anskaffningsvärde	553,7	553,7
Utgående redovisat värde	553,7	553,7

13 ALTERNATIVA NYCKELTAL OCH RESULTATMÅTT

I de finansiella rapporter som Bokusgruppen avger finns alternativa nyckeltal angivna, vilka kompletterar de mått som definieras eller specificeras i tillämpliga regler för finansiell rapportering.

Alternativa nyckeltal anges då de i sina sammanhang ger tydligare eller mer fördjupad information än de mått som definieras i tillämpliga regler för finansiell rapportering.

Utgångspunkten för lämnade alternativa nyckeltal är att de används av företagsledningen för att bedöma den finansiella utvecklingen och därmed anses ge analytiker och andra intressenter värdefull information.

Bokusgruppen använder regelbundet alternativa nyckeltal som ett komplement till de nyckeltal som finns definierade i IFRS.

	2024 Jan-Mar	2023 Jan-Mar	12 mån rullande	2023 Jan-Dec
Justerad EBITDA R12				
EBITDA R12	263,2	226,4	263,2	252,9
Återläggning av IFRS16 effekt	-139,3	-125,5	-139,3	-136,9
Jämförelsestörande poster*	-	-19,6	-	-
Justerad EBITDA R12	123,9	81,3	123,9	116,1
<i>*jämförelsestörande poster avser omstruktureringkostnader och återbäring pension</i>				
Nettoskuldssättning (exkl. leaseskuld)/justerad EBITDA R12, ggr				
Finansiella skulder	19,0	1,3	19,0	20,0
Räntebärande skulder	4,3	50,1	4,3	0,0
Likvida medel	-0,7	-1,4	-0,7	-108,7
Nettoskuldssättning	22,6	50,0	22,6	-88,8
Justerad EBITDA R12	123,9	81,3	123,9	116,1
Nettoskuldssättning/justerad EBITDA, ggr	0,2	0,6	0,2	-0,8
EBITA exklusive jämförelsestörande poster				
EBITA	10,7	4,1	121,6	114,9
Bidrag och statliga stöd	-	-	-2,0	-2,0
EBITA exklusive jämförelsestörande poster	10,7	4,1	119,6	112,9

forts. Not 13 Alternativa nyckeltal och resultatmått

	2024 Jan-Mar	2023 Jan-Mar	12 mån rullande	2023 Jan-Dec
ROCE R12, %				
Immateriella anläggningstillgångar och goodwill	777,0	804,4	777,0	782,9
Goodwill, justering	-410,1	-410,1	-410,1	-410,1
Varumärken, justering	-240,1	-240,1	-240,1	-240,1
Kundrelationer, justering	-40,7	-60,3	-40,7	-45,6
Nyttjanderätter	321,3	281,1	321,3	283,5
Inventarier och installationer	21,0	24,6	21,0	21,3
Anläggningstillgångar	428,4	399,5	428,4	391,8
Varulager	157,7	155,8	157,7	201,4
Kundfordringar	28,4	19,1	28,4	22,2
Övriga fordringar	27,2	19,9	27,2	23,7
Förutbetalda kostnader och upplupna intäkter	38,7	36,9	38,7	36,7
Leverantörsskulder	-153,8	-134,9	-153,8	-255,1
Förskott från kunder	-1,4	-1,2	-1,4	-1,5
Övriga kortfristiga skulder	-41,5	-39,8	-41,5	-62,5
Upplupna kostnader och förutbetalda intäkter	-118,1	-112,8	-118,1	-139,1
Rörelsekapital	-62,8	-57,0	-62,8	-174,1
Totalt sysselsatt kapital	365,6	342,5	365,6	217,7
Omräkningseffekt till genomsnittligt sysselsatt kapital R12	-59,2	-80,2	-59,2	82,4
Sysselsatt kapital, medelvärde R12	306,4	262,2	262,2	300,0
EBITA R12	121,6	98,9	121,6	114,9
Avskrivningar hänförliga till immateriella tillgångar R12	-25,2	-23,9	-25,2	-25,7
EBITA inkl avskrivningar hänförliga till immateriella tillgångar R12	96,3	75,0	96,3	89,2
ROCE R12, %	31,4%	28,6%	31,4%	29,7%
Rörelsens fasta kostnader exklusive jämförelsestörande poster				
Övriga externa kostnader	-55,6	-56,1	-219,9	-220,4
Personalkostnader	-81,8	-77,7	-325,3	-321,3
Övriga rörelsekostnader	-0,6	-0,2	-0,4	0,0
Rörelsens fasta kostnader	-138,0	-134,0	-545,6	-541,7
Avskrivningar hänförliga till nyttjanderätter	-34,9	-31,2	-131,4	-127,7
Avskrivningar hänförliga till materiella anläggningstillgångar	-2,1	-2,3	-10,2	-10,4
Rörelsens fasta kostnader inkl avskrivningar nyttjanderätter och materiella anläggningstillgångar	-175,0	-167,5	-687,3	-679,8
Bidrag och statliga stöd	-	-	-2,0	-2,0
Rörelsens fasta kostnader exklusive jämförelsestörande poster	-175,0	-167,5	-689,3	-681,7
Justerat operativt kassaflöde				
Operativt kassaflöde	-76,9	-86,7	228,0	218,2
Utbetalningar som avser amorteringar av leasingskulder	-35,5	-31,3	-134,6	-130,4
Justerat operativt kassaflöde	-112,4	-118,1	93,4	87,8
Justerad lokalkostnad i butik i % av total försäljning i Akademibokhandeln R12				
Lokalkostnad	-45,9	-51,4	-45,9	-48,0
Återläggning av kostnader ej hänförliga till butik	6,3	6,2	6,3	6,6
Återläggning av IFRS16 effekt	-139,3	-125,5	-139,3	-136,9
Justerad lokalkostnad i butik	-179,0	-170,7	-179,0	-178,2
Försäljning i Akademibokhandeln (Online och Butik)	1 242,3	1 177,9	1 242,3	1 225,6
Justerad lokalkostnad i butik i % av total försäljning i Akademibokhandeln R12	14,4%	14,5%	14,4%	14,5%

FLERÅRSÖVERSIKT

MSEK	2021 Q1	2021 Q2	2021 Q3	2021 Q4	2022 Q1	2022 Q2	2022 Q3	2022 Q4	2023 Q1	2023 Q2	2023 Q3	2023 Q4	2024 Q1
Nettoomsättning	461,9	334,4	428,4	641,4	440,8	341,5	421,0	618,7	446,9	342,1	416,1	665,2	464,4
Nettoomsättningstillväxt, %	4,0%	12,0%	0,4%	5,9%	-4,6%	2,1%	-1,7%	-3,5%	1,4%	0,2%	-1,2%	7,5%	3,9%
Bruttomarginal, %	32,5%	37,7%	39,2%	42,6%	36,4%	41,3%	39,5%	43,6%	38,4%	42,6%	42,6%	45,1%	40,0%
EBITDA	27,8	13,2	64,1	140,8	30,2	36,2	46,1	106,6	37,5	12,3	57,5	145,6	47,8
EBITA	-2,4	-16,7	34,4	108,8	-0,4	4,9	14,9	75,0	4,1	-23,5	23,5	110,8	10,7
EBITA exkl jämförelsestörande poster	-5,2	-17,2	32,2	98,8	-2,2	-21,6	14,9	81,7	4,1	-23,5	22,0	110,4	10,7
EBIT	-12,7	-27,2	23,7	97,3	-10,3	-6,0	4,3	63,7	-7,5	-34,6	12,1	99,6	-0,4
Periodens resultat	-15,2	-25,8	15,9	75,6	-10,6	-7,4	0,6	47,2	-8,8	-31,4	5,7	75,1	-3,5
Resultat per aktie, kr 1)	-1,1	-1,7	1,0	4,7	-0,7	-0,5	0,0	2,9	-0,5	-1,9	0,3	4,7	-0,2
Eget kapital per aktie	34,4	38,6	37,5	42,2	41,6	38,1	38,1	41,1	40,5	35,6	35,9	40,6	40,3
Soliditet, %	34,4%	45,0%	46,5%	45,8%	52,4%	48,1%	47,0%	45,6%	48,3%	42,2%	42,2%	44,2%	47,4%
ROCE R12, %	25,0%	26,0%	28,1%	40,3%	41,9%	51,5%	44,4%	29,9%	28,6%	16,5%	18,4%	29,7%	31,4%
Operativt kassaflöde	-51,9	-44,3	83,5	230,0	-103,2	-14,6	50,8	166,2	-86,7	3,1	43,6	258,2	-76,9
Andel försäljning onlinekanaler, %	54,0%	47,8%	45,2%	35,6%	47,3%	40,8%	43,6%	34,8%	43,7%	38,9%	40,6%	35,9%	42,9%

Nedanstående tabell redogör för definitionen av Bokusgruppens nyckeltal.

NYCKELTAL	BESKRIVNING	MOTIVERING
EBITDA	Avser rörelseresultatet före avskrivningar och nedskrivningar.	EBITDA används tillsammans med EBITA för att tydliggöra resultatet före effekter från avskrivningar och nedskrivningar samt avskrivningar på förvärvsrelaterade immateriella tillgångar, detta för att ge en bild av vinst genererad av den löpande verksamheten.
Justerad EBITDA	Beräknas som EBITDA exklusive IFRS 16 justeringar för de senaste tolv månaderna per aktuell bokslutstidpunkt samt justering för andra intäkter och kostnader som betraktas att vara av karaktär jämförelsestörande poster.	Justerad EBITDA ger koncernledningen och investerare en bild av storleken på verksamheterna som ingår i koncernen vid bokslutsdagen, då denna är rensad för poster som ej är direkt hänförliga till den löpande verksamheten. Nyckeltalet används även i covenantberäkningen till bank.
Nettoskuld / justerad EBITDA	Räntebärande skulder och likvida medel exklusive IFRS 16 i förhållande till Justerad EBITDA för perioden.	Nyckeltalet används för att bedöma koncernens finansiella risk och är även en covenantberäkning till bank.
EBITA	Avser rörelseresultat före avskrivningar hänförliga till upparbetade immateriella tillgångar samt förvärvsrelaterade immateriella tillgångar.	EBITA ger tillsammans med EBITDA en bild av vinst genererad av den löpande verksamheten.
EBITA marginal	Avser rörelseresultat före avskrivningar hänförliga till upparbetade immateriella tillgångar samt förvärvsrelaterade immateriella tillgångar i procent av totala intäkten.	EBITA marginal ger den procentuella vinsten genererad av den löpande verksamheten i förhållande till den totala intäkten.
EBITA exklusive jämförelsestörande poster	Beräknas som EBITA justerad för jämförelsestörande poster.	Nyckeltalet används av koncernledningen vid övervakning av den underliggande resultatstillväxten för koncernen.
Jämförelsestörande poster	Koncernens resultat kan påverkas av vissa poster av jämförelsestörande karaktär. Som jämförelsestörande poster definieras poster av engångskaraktär som inte har direkt samband med den vanliga verksamheten såsom till exempel statliga stöd, noteringskostnader och pensionsåterbetalningar.	Redovisning av jämförelsestörande poster ger en bättre förståelse för den operativa verksamheten.
EBIT	Resultat före finansnetto och skatt.	EBIT ger en bild av vinst genererad av den löpande verksamheten och dess finansiering.

Rörelsens fasta kostnader exklusive jämförelsestörande poster	Beräknas som fasta kostnader minus jämförelsestörande poster.	Nyckeltalet ger koncernledningen en tydlig bild över hur verksamhetens underliggande kostnader utvecklas över tid.
Operativt kassaflöde	Beräknas som summan av kassaflöde från den löpande verksamheten och kassaflöde från investeringsverksamheten.	Det operativa kassaflödet används av koncernledningen för att följa kassaflödet som den löpande verksamheten inklusive investeringar genererar före amortering av leasingskulder.
Justerat operativt kassaflöde	Beräknas som skillnaden mellan operativt kassaflöde och utbetalningar som avser amorteringar av leasingskulder.	Det justerade operativa kassaflödet ger koncernledningen en tydlig bild av hur kassaflödet direkt hänförligt till verksamheten utvecklas.
Nettoomsättningstillväxt	Beräknas som total omsättning under perioden jämfört med omsättning i motsvarande period föregående år.	Nyckeltalet ger koncernledningen en tydlig bild över hur den totala försäljningen utvecklas över tid.
Bruttomarginal	Beräknas som nettoomsättningen minus handelsvaror i procent av nettoomsättningen.	Nyckeltalet ger koncernledningen en tydlig bild över sålda produkters lönsamhet.
Bruttomarginaltillväxt	Beräknas som nettoomsättningen minus handelsvaror i procent av nettoomsättningen jämfört med motsvarande period föregående år.	Nyckeltalet ger koncernledningen en tydlig bild över hur bruttomarginalen utvecklas över tid.
Bruttovinst	Beräknas som omsättningen minus handelsvaror.	Nyckeltalet ger koncernledningen en tydlig bild över sålda produkters lönsamhet.
Bruttovinsttillväxt	Beräknas som omsättningen minus handelsvaror jämfört med motsvarande period föregående år i procent.	Nyckeltalet ger koncernledningen en tydlig bild av hur bruttovinsten utvecklas över tid.
Eget kapital per aktie	Beräknas som totala tillgångar minus totala skulder delat med antal aktier	Nyckeltalet används för koncernledningen för bedömning av bolagets nettoförmögenhet per aktie.
Soliditet	Eget kapital i procent av balansomslutningen.	Nyckeltalet kan användas för bedömning av finansiell risk.
ROCE exkl. Goodwill (Avkastning på sysselsatt kapital)	Beräknas som Rörelseresultat före avskrivningar hänförliga till förvävsrelaterade immateriella tillgångar exklusive jämförelsestörande poster för de senaste 12 månaderna dividerat med genomsnittligt sysselsatt kapital för de senaste 12 månaderna.	Nyckeltalet visar avkastning som koncernen genererat på det sysselsatta kapitalet utan hänsyn till förvävsrelaterade immateriella tillgångar med obestämd nyttjandetid.
Tillväxt digitala böcker	Beräknas som omsättning i digitala böcker (digitala format i styck och abonnemang) under perioden jämfört med omsättning i motsvarande period föregående år.	Digitala böcker är ett viktigt tillväxtområde.
Tillväxt i onlinekanalerna	Omsättning i onlinekanalerna (Akademibokhandeln och Bokus) under perioden jämfört med omsättning i motsvarande period föregående år.	Tillväxten online är ett viktigt tillväxtområde.
Andel försäljning onlinekanaler	Andel försäljning i onlinekanalerna (Akademibokhandeln och Bokus) i förhållande till den totala försäljningen.	Nyckeltalet ger koncernledningen en tydlig bild över hur den digitala andelen av total försäljning förändras.

Andel onlineförsäljning inom Akademibokhandeln	Andel försäljning i Akademibokhandelns e-handel i förhållande till den totala försäljningen i Akademibokhandeln.	Nyckeltalet ger koncernledningen en tydlig bild hur den digitala andelen av Akademibokhandelns försäljning förändras.
Tillväxt i fysiska butiker	Omsättning i fysiska butiker under perioden jämfört med omsättning i motsvarande period föregående år.	Butik är det största affärsområdet med goda bruttomarginaler, nyckeltalet används av koncernledning för övervakning av resultatutvecklingen.
Tillväxt övrigt sortiment Skriva, Spela, Skapa	Omsättning övrigt sortiment Skriva, Spela, Skapa i perioden jämfört med omsättning i motsvarande period föregående år.	Övrigt sortiment är ett viktigt tillväxtområde.
Andel egna märkesvaror (EMV) av övrigt sortiment	Egna märkesvaror (EMV) andel i förhållande till övrigt sortiment.	Egna märkesvaror har gynnsamma bruttomarginaler, nyckeltalet används av koncernledningen för att följa andelen av det övriga sortimentet.
Driftsbidrag i butik R12	Driftsbidrag i butik avser direkta intäkter och kostnader genererade i den enskilda butiken.	Nyckeltalet ger vägledning om den enskilda butikens lönsamhet och bidrag till EBITA.
Lokalkostnad i butik (exkl IFRS16) i % av Akademibokhandelns totala försäljning	Beräknas som totala lokalkostnader i butik exklusive IFRS16 justeringar i perioden i förhållande till omsättning i Akademibokhandeln för de senaste 12 månaderna och helår.	Nyckeltalet ger vägledning om hur den viktiga kostnadsposten lokalkostnader utvecklas i förhållande till Akademibokhandelns totala omsättning. Hyresandelens utveckling är en viktig påverkansfaktor för lönsamheten och visar förhandlingseffektivitet mot hyresvärdar.
Antal aktiva kunder	Antal kunder som gjort minst ett köp de senaste 12 månaderna. För Akademibokhandeln avser det medlemmar i kundklubben. För Bokus gäller det samtliga kunder.	Ger en bild av hur kundbaserna utvecklas och hur många som varit aktiva senaste året och hur många som varit vilande.
Varumärkeskännedom	Andel av befolkningen 15–65 år som köpt minst en bok senaste året som svarar JA på frågan "Känner du till Akademibokhandeln respektive Bokus?". Baserat på 100 intervjuer i veckan sedan 2015.	Mäter hur stor andel av kunderna som känner till våra varumärken.
NPS (Net Promoter Score)	Bygger på data sammantaget för de senaste 12 månaderna. NPS-data inhämtas via enkät som skickas med e-post till kunder.	Nyckeltalet används för att följa kundernas övergripande nöjdhet, rekommendationsvilja och lojalitet över tid.
Skriva, Spela, Skapa	Skriva, Spela, Skapa och Övrigt sortiment är benämning på samma produktkategori.	Dessa båda begrepp avser samma produktkategori.